

Hoe wijzig ik een geagendeerde of periodieke overboeking?

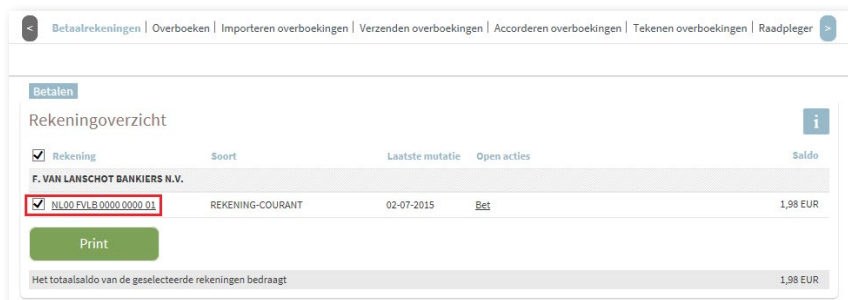
Stap 1

Om een geagendeerde of periodieke overboeking te wijzigen klikt u in Mijn Van Lanschot bovenin de menubalk op 'Betalen'.



Stap 2

U kiest de rekening waarvan de overboeking wordt afgeschreven.



Stap 3

In de menubalk klikt u dan op 'Raadplegen overboeken'.

Handtekening met uw Van Lanschot-digipas

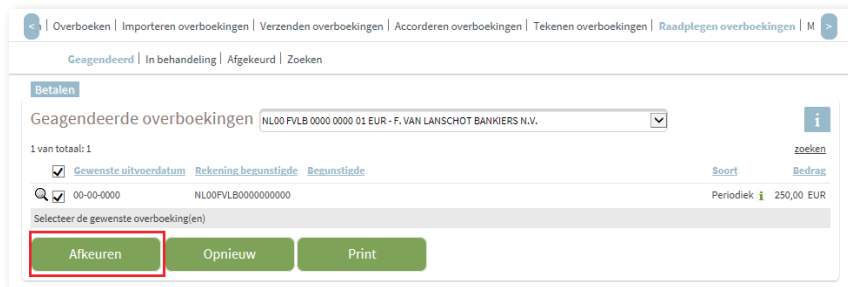
Stap 4

U kiest de overboeking die u wilt wijzigen door op het vakje rechts naast het vergrootglas te klikken. De buttons onderaan worden daarna groen.



Stap 5

Wilt u deze overboeking niet laten uitvoeren? Klik dan op de button 'Afkeuren'.



Wilt u deze overboeking wijzigen? Klik dan op de button 'Opnieuw'.

Overboeken | Importeren overboekingen | Verzenden overboekingen | Accorderen overboekingen | Tekenen overboekingen | Raadplegen overboekingen | M

Geagendeerd | In behandeling | Afgekeurd | Zoeken

Betalen

Geagendeerde overboekingen NL00 FVLB 0000 0000 01 EUR - F. VAN LANSCHOT BANKIERS N.V. zoeken

1 van totaal: 1

<input checked="" type="checkbox"/>	Gewenste uitvoerdatum	Rekening begunstigde	Besunstigde	Soort	Bedrag
<input checked="" type="checkbox"/>	00-00-0000	NL00FVLB0000000000		Periodiek	250,00 EUR

Selecteer de gewenste overboeking(en)

Afkeuren **Opnieuw** Print

Stap 6

U krijgt het scherm 'Tekenen met uw Van Lanschot Digipas' of 'Tekenen met uw Van Lanschot Webber' te zien.

- Klik op het vakje bij 'Akkoord'.
- Vervolgens zet u uw handtekening met uw Digipas of Webber.
Let op! Als u gebruikmaakt van een Digipas, moet u bij 'APPLI' het cijfer '2' intoetsen.
- Vul de responsecode in het veld achter de tekst 'Response'.
- Klik op de button 'Tekenen'.

Handtekening met uw Van Lanschot-digipas

Beschrijving

- Controleer de inhoud van de samenvatting
- Geef akkoord op de totaalbedragen
- Zet uw digipas aan met
- Toets uw pincode in (vijf cijfers)
- Uw digipas toont 'APPLI'
- Toets het cijfer '2' in

De bank zal u nooit vragen om te tekenen met een ander cijfer dan 2 (APPLI'2').
Wordt u ooit gevraagd te tekenen met een ander cijfer dan 2, bel dan direct met Client Services, telefoon 0800-1737.

- Hieronder vindt u een zescijferige code
- Toets deze in op uw digipas
- Uw digipas toont nu een zescijferige response
- Vul de response in en klik op Tekenen

Akkoord met het totaalbedrag van onderstaande overboekingen.
250,00 EUR

Code: **726 781**

Samenvatting
Ten laste van rekeningnummer NL00FVLB0000000000 wordt de volgende overboeking afgekeurd:
250,00 EUR naar rekening NL00FVLB0000000000

Response

Tekenen Annuleren

Stap 7

U krijgt een bevestiging dat uw overboeking is teruggezet naar 'Verzenden overboekingen'. Daar kunt u de gegevens van de overboeking wijzigen.

Overboeken | Importeren overboekingen | Verzenden overboekingen | Accorderen overboekingen | Tekenen overboekingen | Raadplegen overboekingen | M

Geagendeerd | In behandeling | Afgekeurd | Zoeken

Betalen

Geagendeerde overboekingen NL00 FVLB 0000 0000 01 EUR - F. VAN LANSCHOT BANKIERS N.V. zoeken

Er zijn geen gegevens gevonden

Bericht van webpagina

De geselecteerde overboeking(en) zijn succesvol teruggezet in Verzenden overboekingen

OK

Stap 8

U vindt de overboeking in het tabblad 'Verzenden overboekingen'. U wijzigt de overboeking door te klikken links op het icoon 'Wijzigen'.

Rekening	Tenaamstelling	Rekeningsoort	Aantal	Totaalbedrag
NL00 FVLB 0000 0000 01	F. VAN LANSCHOT BANKIERS N.V.	REKENING-COURANT	1	250,00 EUR
SEPA	Begunstigde	Gewenste uitvoerdatum	Bedrag	
<input checked="" type="checkbox"/> <input style="width: 1em; height: 1em;" type="icon"/>	Periodiek	NL00FVLB0000000000	00-00-0000	250,00 EUR

Stap 9

U krijgt de detailgegevens van de overboeking te zien. U kunt dan de diverse velden naar eigen wens wijzigen. Daarna klikt u op 'OK + Verzenden'.

* = verplicht in te vullen

Stap 10

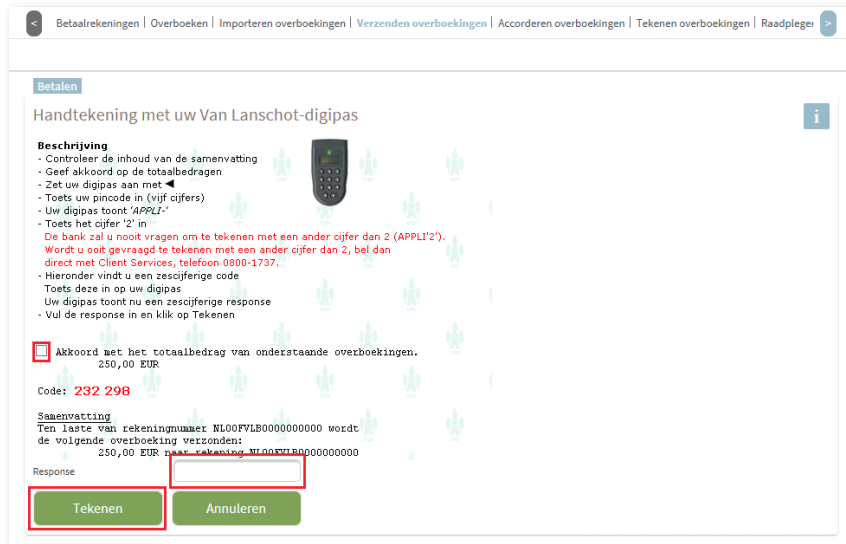
U zet de overboeking met de gewijzigde gegevens klaar voor verzenden door de overboeking aan te vinken en te klikken op 'Verzenden'.

Rekening	Tenaamstelling	Rekeningsoort	Aantal	Totaalbedrag
<input checked="" type="checkbox"/> <input style="width: 1em; height: 1em;" type="icon"/>	Periodiek	NL00FVLB0000000000	00-00-0000	250,00 EUR

Stap 11

U krijgt nogmaals het scherm 'Tekenen met uw Van Lanschot Digipas' of 'Tekenen met uw Van Lanschot Webber' te zien.

- Klik op het vakje bij 'Akkoord'.
- Vervolgens zet u uw handtekening met uw Digipas of Webber.
Let op! Als u gebruikmaakt van een Digipas, moet u bij 'APPLI-' het cijfer '2' intoetsen.
- Vul de responsecode in het veld achter de tekst 'Response'.
- Klik op de button 'Tekenen'.



Betaalrekeningen | Overboeken | Importeren overboeken | Verzenden overboeken | Accorderen overboeken | Tekenen overboeken | Raadplegen

Betalen

Handtekening met uw Van Lanschot-digipas

Beschrijving

- Controleer de inhoud van de samenvatting
- Geef akkoord op de totaalbedragen
- Zet uw digipas aan met
- Toets uw pincode in (vijf cijfers)
- Uw digipas toont 'APPLI-'
- Toets het cijfer '2' in

De bank zal u nooit vragen om te tekenen met een ander cijfer dan 2 (APPLI'2').
Wordt u ooit gevraagd te tekenen met een ander cijfer dan 2, bel dan direct met Client Services, telefoon 0900-1737.

- Hieronder vindt u een zescijferige code
- Toets deze in op uw digipas
- Uw digipas toont nu een zescijferige response
- Vul de response in en klik op Tekenen

Akkoord met het totaalbedrag van onderstaande overboeken.
250,00 EUR

Code: **232 298**

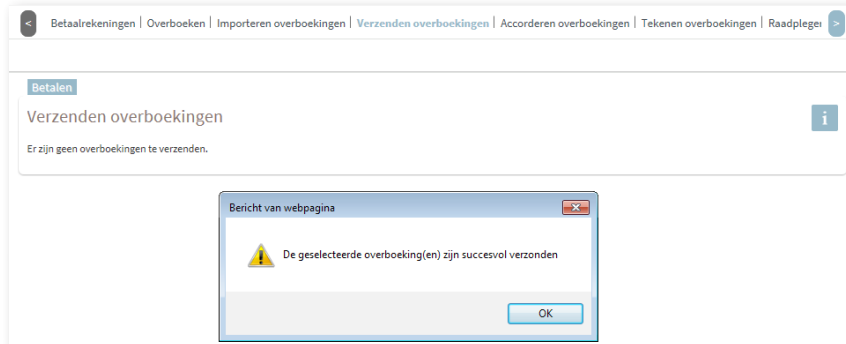
Samenvatting
Ten laste van rekeningnummer NL00FVLE0000000000 wordt de volgende overboeking verzonden:
250,00 EUR naar rekening NL00FVLE0000000000

Response

Tekenen Annuleren

Stap 12

U ziet een pop-up melding met het bericht dat de overboeking succesvol is verzonden.



Betaalrekeningen | Overboeken | Importeren overboeken | Verzenden overboeken | Accorderen overboeken | Tekenen overboeken | Raadplegen

Betalen

Verzenden overboeken

Er zijn geen overboeken te verzenden.

Bericht van webpagina

De geselecteerde overboeking(en) zijn succesvol verzonden

OK